



Polska  
**Strefa Inwestycji**



POMORSKA  
SPECJALNA STREFA  
**EKONOMICZNA**



**INWESTYCJE  
TECHNOLOGIE  
EDUKACJA**

Twoje wsparcie  
**inwestycyjne**

**Tereny  
zarządzane  
przez PSSE**

województwo  
kujawsko-pomorskie

wschodnia część  
województwa pomorskiego



Rozpoczynasz  
nowy projekt  
**inwestycyjny**



# DOŁĄCZ DO POLSKIEJ STREFY INWESTYCJI

**Pomorska Specjalna Strefa Ekonomiczna sp. z o.o. (PSSE)** jest częścią **Polskiej Strefy Inwestycji**, jednym z 14 podmiotów regionalnych, odpowiedzialnych za kompleksową obsługę inwestorów.

Działa na terenie województwa kujawsko-pomorskiego i we wschodniej części województwa pomorskiego.

Jej zadaniem jest wsparcie przedsiębiorczości, poprzez tworzenie atrakcyjnych warunków do rozwoju mikro, małych, średnich i dużych firm.

Dołącz do PSSE i skorzystaj z pomocy publicznej w formie zwolnienia z podatku dochodowego (PIT lub CIT) oraz kompleksowej obsługi inwestycyjnej.



Zwolnienie z **podatku dochodowego**



**Doradztwo inwestycyjne**



Atrakcyjne **tereny inwestycyjne** z rozbudowaną infrastrukturą



Pomoc w znalezieniu **wykwalifikowanych pracowników**



**Hale na wynajem**



**Zielona energia**

Pomożemy Twojej firmie zaoszczędzić środki na dalszy rozwój



Centrum **Programowania Robotów Przemysłowych** i przestrzeń Space4Makers



Parki **Naukowo-Technologiczne**



**Laboratoria Molanote**



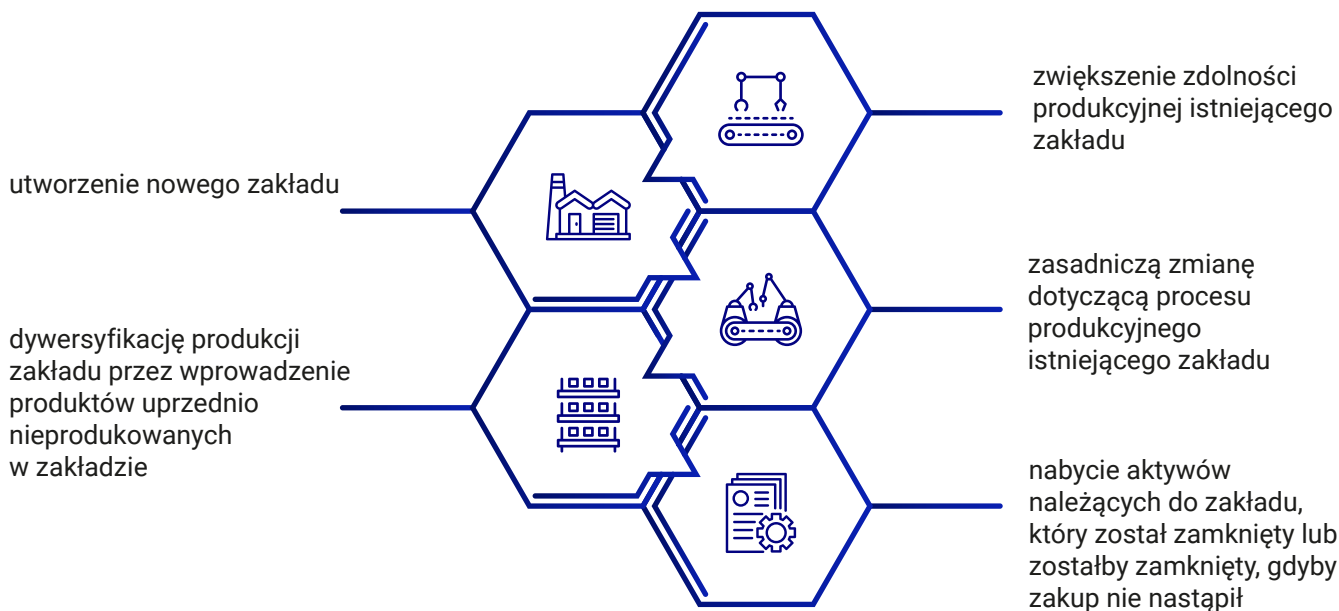
**Promocja** na rynku polskim i zagranicznym



**Sieć partnerów** i podwykonawców

# NA CO MOŻNA UZYSKAĆ WSPARCIE?

Zwolnienie podatkowe można uzyskać z tytułu poniesienia nakładów na:



# INTENSYWNOŚĆ POMOCY PUBLICZNEJ

zależna jest od wielkości przedsiębiorstwa  
ubiegającego się o wsparcie

Maksymalna wysokość pomocy inwestycyjnej  
w województwie pomorskim



Maksymalna wysokość pomocy inwestycyjnej  
w województwie kujawsko-pomorskim



PRZYKŁAD

CAŁKOWITY KOSZT INWESTYCJI 10 MLN ZŁ

<i>Mała i mikro firma</i>	$10 \text{ mln zł} * 50\% = 5 \text{ mln zł}$
<i>Średnia firma</i>	$10 \text{ mln zł} * 40\% = 4 \text{ mln zł}$
<i>Duża firma</i>	$10 \text{ mln zł} * 30\% = 3 \text{ mln zł}$

<i>Mała i mikro firma</i>	$10 \text{ mln zł} * 60\% = 6 \text{ mln zł}$
<i>Średnia firma</i>	$10 \text{ mln zł} * 50\% = 5 \text{ mln zł}$
<i>Duża firma</i>	$10 \text{ mln zł} * 40\% = 4 \text{ mln zł}$

# ZASADY WSPIERANIA INWESTYCJI

## Z jakiego tytułu przyznawana jest pomoc publiczna?

Pomoc publiczna przyznawana jest z tytułu wydatków kwalifikowanych na nową inwestycję lub 2-letnich kosztów pracy pracowników zatrudnionych w ramach nowej inwestycji.

## Jaki jest czas obowiązywania decyzji o wsparciu?

Decyzja o wsparciu wydawana jest na 14 lub 15 lat. Jest to czas, w którym inwestor może korzystać ze zwolnienia z podatku dochodowego w należnej mu wysokości.

## Na jakim terenie można otrzymać wsparcie?

Przedsiębiorca może uzyskać pomoc publiczną na nową inwestycję w większości lokalizacji, zarówno na terenach prywatnych, jak i publicznych (np. własność miast, gminy, KOWR).

## Jak uzyskać decyzję o wsparciu?

Warunkiem uzyskania decyzji o wsparciu jest spełnienie kryteriów ilościowych i jakościowych projektu inwestycyjnego.



## ZRÓWNOWAŻONY ROZWÓJ GOSPODARCZY

Inwestycja w projekty wspierające branże zgodne z aktualną polityką rozwojową kraju, w których Rzeczpospolita Polska może uzyskać przewagę konkurencyjną, obejmujące inwestycję w ramach sektorów strategicznych zgodnych ze Strategią na rzecz Odpowiedzialnego Rozwoju lub z inteligentnymi specjalizacjami województwa, w którym jest planowana realizacja inwestycji.

Prowadzenie działalności badawczo-rozwojowej.

Wykorzystanie potencjału zasobów ludzkich poprzez aktywizację zawodową.

Tworzenie powiązań regionalnych. Współpraca z dostawcami, kooperantami w ramach realizacji nowej inwestycji.

Robotyzacja i automatyzacja procesów prowadzonych w ramach nowej inwestycji.

Nowa inwestycja w odnawialne źródła energii o mocy zapewniającej co najmniej 15% średniorocznego zużycia energii elektrycznej w zakładzie.

Posiadanie statusu mikroprzedsiębiorcy, małego przedsiębiorcy albo średniego przedsiębiorcy.

Przynależność do Krajowego Klastra Kluczowego.



**KRYTERIA  
JAKOŚCIOWE**



## ZRÓWNOWAŻONY ROZWÓJ SPOŁECZNY

Utworzenie wyspecjalizowanych miejsc pracy w celu prowadzenia działalności gospodarczej objętej nową inwestycją i oferowanie stabilnego zatrudnienia.

Utworzenie wysokopłatnych miejsc pracy i oferowanie stabilnego zatrudnienia.

Prowadzenie działalności gospodarczej o niskim negatywnym wpływie na środowisko.

Zlokalizowanie inwestycji:

- w mieście średnim tracącym funkcje społeczno-gospodarcze lub w gminie, na terenie której położone jest to miasto lub w gminie graniczącej z tym miastem lub gminą;
- na obszarze powiatów lub miast na prawach powiatu, w których stopa bezrobocia wynosi co najmniej 160% przeciętnej stopy bezrobocia w kraju.

Wspieranie zdobywania wykształcenia i kwalifikacji zawodowych oraz współpraca ze szkołami branżowymi.

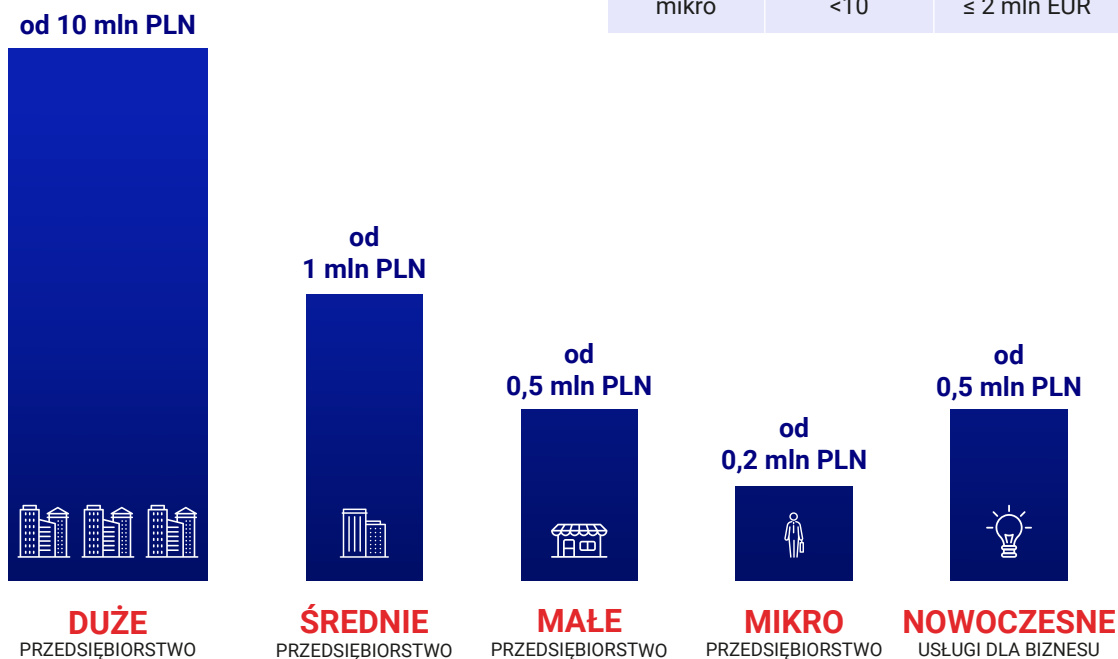
Podejmowanie działań w zakresie opieki nad pracownikiem, w szczególności oferowanie pracownikom:

- udziału w dodatkowych programach opieki zdrowotnej wykraczających poza świadczenia wymagane przepisami prawa;
- dodatkowych świadczeń pracowniczych z zakresu różnych form wypoczynku, działalności kulturalno-oświatowej, sportowo-rekreacyjnej, ubezpieczeń.

# KRYTERIA ILOŚCIOWE

To minimalne nakłady inwestycyjne, które zobowiązuje się ponieść inwestor.

Wymagana wysokość uzależniona jest od stopy bezrobocia w powiecie, w którym będzie realizowana inwestycja oraz od wielkości przedsiębiorstwa ubiegającego się o decyzję o wsparciu:



## WIELKOŚĆ PRZEDSIĘBIORSTWA

kategoria	zatrudnienie	roczny obrót	całkowity bilans
średnie	<250	≤ 50 mln EUR	≤ 43 mln EUR
małe	<50	≤ 10 mln EUR	≤ 10 mln EUR
mikro	<10	≤ 2 mln EUR	≤ 2 mln EUR

W przypadku planowanej inwestycji, niezależnie od wielkości przedsiębiorstwa, dotyczącej zwiększenia mocy produkcyjnych, dywersyfikacji produkcji, bądź zasadniczej zmiany procesu produkcyjnego, **kryteria ilościowe są obniżone o 50%**.

# DZIAŁALNOŚĆ WYKLUCZONA



Produkcja pierwotna  
produktów rolnych



Sektor rybołówstwa  
i akwakultury



Handel hurtowy  
i detaliczny



Usługi hotelarskie,  
gastronomiczne



Roboty budowlane



Usługi finansowe  
i ubezpieczeniowe  
oraz związane  
z obsługą rynku  
nieruchomości



Usługi profesjonalne,  
naukowe i techniczne  
(z wył. Prac B+R)



Usługi z zakresu opieki  
zdrowotnej, kulturalne,  
rozrywkowe, sportowe

# Województwo POMORSKIE

## MINIMALNE NAKŁADY INWESTYCYJNE

duże	średnie	małe i BSS	mikro	
100 mln	10 mln	5 mln	2 mln	<b>1</b>
80 mln	8 mln	4 mln	1,6 mln	<b>2</b>
60 mln	6 mln	3 mln	1,2 mln	<b>3</b>
40 mln	4 mln	2 mln	800 tys.	<b>4</b>
20 mln	2 mln	1 mln	400 tys.	<b>5</b>
15 mln	1,5 mln	750 tys.	300 tys.	<b>6</b>
10 mln	1 mln	500 tys.	200 tys.	<b>7</b>

\*wartości podane w złotych

## MIASTA NA PRAWACH POWIATU:

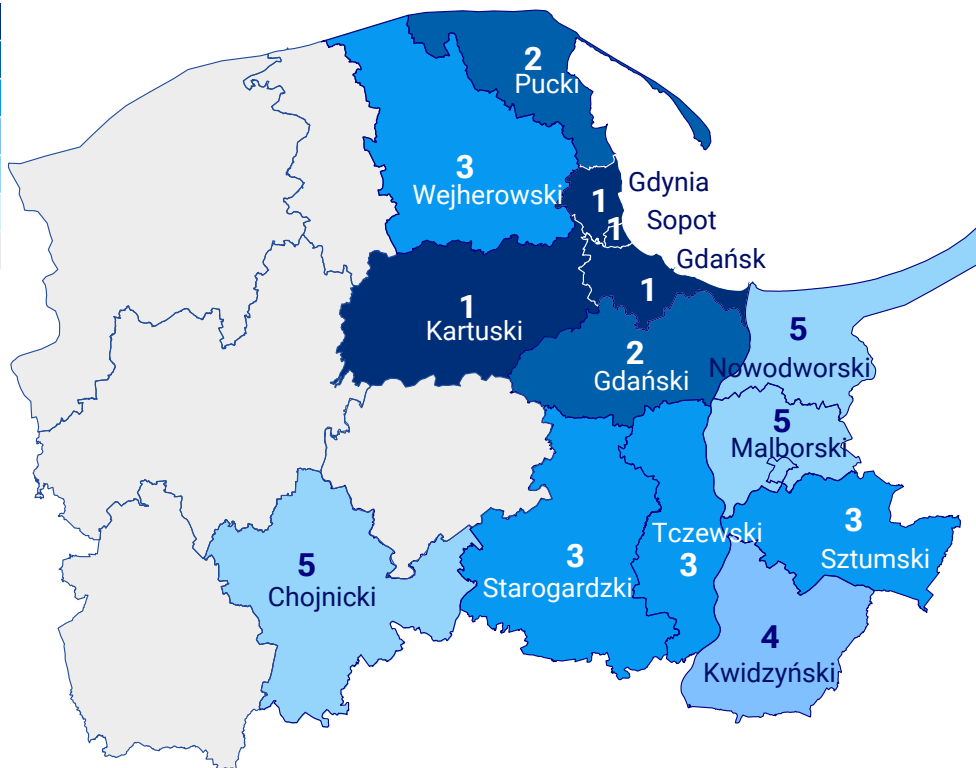
Gdańsk	<b>1</b>
Gdynia	<b>1</b>
Sopot	<b>1</b>

## MIASTA ŚREDNIE TRACĄCE FUNKCJE SPOŁECZNO-GOSPODARCZE ORAZ GMINY GRANICZĄCE

Malbork, Chojnice

## WIELKOŚĆ PRZEDSIĘBIORSTWA

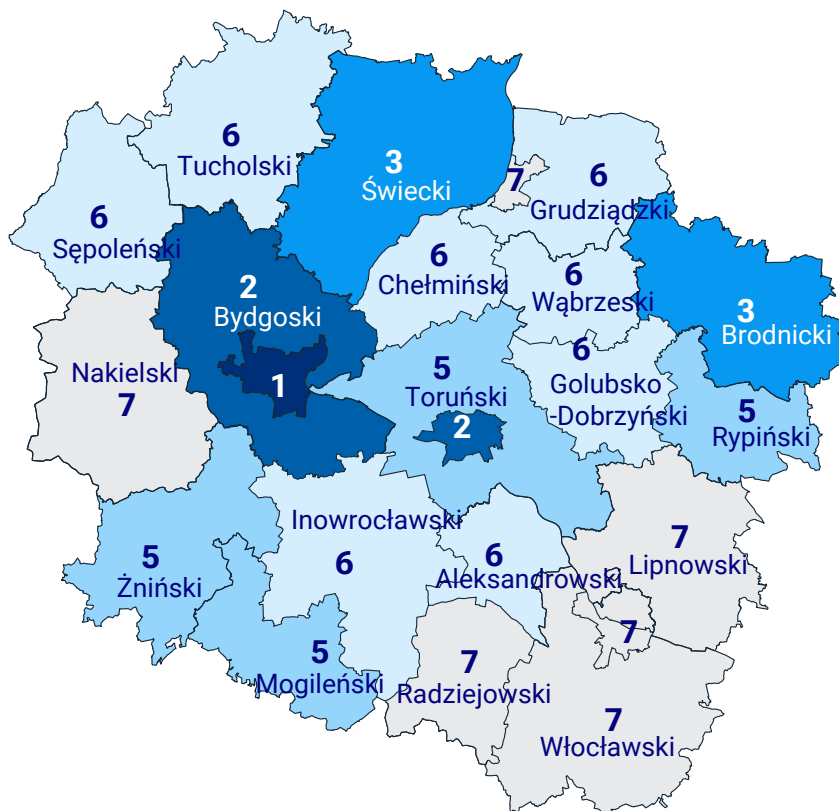
duże	średnie	małe i BSS	mikro
10 mln	1 mln	500 tys.	200 tys.



W przypadku planowanej inwestycji, niezależnie od wielkości przedsiębiorstwa, dotyczącej zwiększenia mocy produkcyjnych, dywersyfikacji produkcji, bądź zasadniczej zmiany procesu produkcyjnego, **kryteria ilościowe są obniżane o 50%**.

# Województwo

# KUJAWSKO-POMORSKIE



## MINIMALNE NAKŁADY INWESTYCYJNE

	duże	średnie	małe i BSS	mikro
<b>1</b>	100 mln	10 mln	5 mln	2 mln
<b>2</b>	80 mln	8 mln	4 mln	1,6 mln
<b>3</b>	60 mln	6 mln	3 mln	1,2 mln
<b>4</b>	40 mln	4 mln	2 mln	800 tys.
<b>5</b>	20 mln	2 mln	1 mln	400 tys.
<b>6</b>	15 mln	1,5 mln	750 tys.	300 tys.
<b>7</b>	10 mln	1 mln	500 tys.	200 tys.

\*wartości podane w złotych

## MIASTA NA PRAWACH POWIATU:

Grudziądz	<b>7</b>
Bydgoszcz	<b>1</b>
Toruń	<b>2</b>
Włocławek	<b>7</b>

## MIASTA ŚREDNIE TRACĄCE FUNKCJE SPOŁECZNO-GOSPODARCZE ORAZ GMINY GRANICZĄCE

Chełmno, Grudziądz, Inowrocław, Nakło nad Notecią, Rypin, Świecie, Włocławek

## WIELKOŚĆ PRZEDSIĘBIORSTWA

	duże	średnie	małe i BSS	mikro
	10 mln	1 mln	500 tys.	200 tys.

W przypadku planowanej inwestycji, niezależnie od wielkości przedsiębiorstwa, dotyczącej zwiększenia mocy produkcyjnych, dywersyfikacji produkcji, bądź zasadniczej zmiany procesu produkcyjnego, **kryteria ilościowe są obniżone o 50%**.





**STREFA  
AKCELERACJI**



wsparcie finansowe na rozwój produktu do 400 tys. zł

dostęp do przestrzeni GPN-T na preferencyjnych warunkach

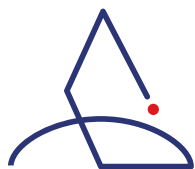
profesjonalny mentoring biznesowy i techniczny

możliwość współpracy z renomowanym partnerem biznesowym

**Program Strefa Akceleracji** wspiera startupy na każdym etapie ich rozwoju, od prototypowania do pierwszych sukcesów na rynku. Zapewnia intensywny mentoring, szkolenia, możliwości nawiązywania kontaktów z potencjalnymi inwestorami i klientami oraz dostęp do infrastruktury i potrzebnych narzędzi.

W ramach programów akceleracyjnych PSSE wspiera startupy od 2016 roku. Spółka od tego czasu realizowała z sukcesem takie programy jak: Space3ac Intermodal Transportation w ramach działania Scale UP, Akceleracja LifeScience, Program Eco-on, UrbanTech, hej StartUP Pomorski konkurs startupowy. Wśród głównych Partnerów PSSE znajdują się: Polpharma Biologics, Northvolt Poland, Zarząd Morskiego Portu Gdańsk, Zarząd Morskiego Portu Gdynia, PZU Lab, PGZ Stocznia Wojenna.





## Centrum Programowania Robotów Przemysłowych

**Centrum Programowania Robotów Przemysłowych** to ośrodki szkoleniowe zlokalizowane w województwie pomorskim i kujawsko-pomorskim, które umożliwiają podnoszenie kompetencji pracowników, a także pomagają uczniom szkół branżowych w obraniu ścieżki kariery związanej z automatyką oraz robotyką.

Powołane przez Pomorską Specjalną Strefę Ekonomiczną wraz z partnerami Centra Programowania Robotów Przemysłowych, są odpowiedzią na potrzeby rynku w rzeczywistości Przemysłu 4.0. W CPRP prowadzone są szkolenia z zakresu obsługi i programowania robotów przemysłowych, spawania metodą VR oraz programowania i obsługi procesu druku 3D, dla młodzieży i dorosłych.



- • • wykwalifikowana kadra ekspertów z zakresu robotyki, spawania i druku 3D

- • • szkolenie na rzeczywistych robotach przemysłowych


- • • małe grupy kursowe

- • • indywidualizacja kursów



Działania PSSE na rzecz

# SZKOLNICTWA BRANŻOWEGO




Wsparcie eksperckie  
i organizacyjne w nawiązywaniu  
kontaktów ze szkołami

Analiza zapotrzebowania  
kadrowego przedsiębiorstw

Tworzenie klas patronackich,  
organizacja staży i praktyk  
zawodowych

Promowanie zawodów  
niezbędnych na  
lokalnym rynku pracy



Promocja nauki zawodu  
wśród młodzieży i kreowanie  
dobrego wizerunku  
szkolnictwa branżowego

Koordinacja Centrum  
Programowania Robotów  
Przemysłowych

Doposażanie pracowni  
praktycznej nauki zawodu

Wspieranie krajowej polityki  
oświatowej w zakresie  
szkolnictwa branżowego

Wspieranie doradztwa  
edukacyjno-zawodowego

Informowanie o trendach  
społecznych, gospodarczych  
i technologicznych



## BAŁTYCKI PORT NOWYCH TECHNOLOGII

**Bałtycki Port Nowych Technologii** to innowacyjny projekt Pomorskiej Specjalnej Strefy Ekonomicznej na zrewitalizowanych terenach postoczniowych w Gdyni. Łączy nowe technologie z branży morskiej z dotychczasowymi możliwościami produkcyjnymi terenu.

Miejsce rozwoju biznesowego głównie dla przedsiębiorstw z branży morskiej, stoczniowej i logistycznej. Dogodna lokalizacja Bałtyckiego Portu Nowych Technologii, blisko centrum, pozwala na pełne korzystanie z gdyńskiej oferty kulturalnej, handlowo-usługowej, turystycznej i gastronomicznej.



- powierzchnie biurowe

- centrum konferencyjno-szkoleniowe

- parkingi

- bliskość portu nowoczesnych centrów logistycznych

- zapłacie dla firm działających na terenie stoczni

- wydarzenia biznesowe

Jedna spółka

# WIELE MOŻLIWOŚCI WSPARCIA



Polska  
**Strefa Inwestycji**



POMORSKA  
SPECJALNA STREFA  
**EKONOMICZNA**



GDAŃSKI PARK  
NAUKOWO-  
**TECHNOLOGICZNY**



BAŁTYCKI PORT  
NOWYCH  
**TECHNOLOGII**



Centrum  
Programowania  
Robotów  
Przemysłowych



**STREFA**  
AKCELERACJI



Pomeranian  
**EDIH**



Polska  
Strefa Inwestycji



POMORSKA  
SPECJALNA STREFA  
EKONOMICZNA

# Zapraszamy do kontaktu

WOJEWÓDZTWO  
POMORSKIE

## Siedziba Spółki

ul. Trzy Lipy 3, 80-172 Gdańsk  
tel.: 58 740 43 00 | e-mail: [invest@strefa.gda.pl](mailto:invest@strefa.gda.pl)

## Gdański Park Naukowo-Technologiczny

ul. Trzy Lipy 3, 80-172 Gdańsk  
tel.: 58 740 42 00 | e-mail: [office@gpnt.pl](mailto:office@gpnt.pl)

## Bałtycki Port Nowych Technologii

ul. Kadłubowców 2, 81-336 Gdynia  
tel.: 58 740 44 00 | e-mail: [bpnt@strefa.gda.pl](mailto:bpnt@strefa.gda.pl)

WOJEWÓDZTWO  
KUJAWSKO-POMORSKIE

## Oddział w Toruniu

ul. Polna 66, lok. 11, 87-100 Toruń  
tel.: 56 653 00 47 | e-mail: [torun@strefa.gda.pl](mailto:torun@strefa.gda.pl)

## Oddział we Włocławku

ul. Plac Wolności 8/9, 87-810 Włocławek  
tel.: 601 975 570 | e-mail: [wloclawek@strefa.gda.pl](mailto:wloclawek@strefa.gda.pl)

[WWW.STREFA.GDA.PL](http://WWW.STREFA.GDA.PL)

